

MAXHUB V5-T/V シリーズ

ソフトウェアシステム v5.11.0 アップグレード リリースノート

2021年8月11日

2021年7月に、ソフトウェアシステム バージョン 5.11.0 がリリースされました。そのアップグレード内容についてお知らせします。

主なアップグレード内容

v5.11.0 では以下の項目がアップグレードされています。

- A) ホーム画面の日付表示を、英語の省略表記に変更しました。
- B) Bytello DMS 機能が搭載されました。
- C) ワイヤレス画面共有でのファイル転送機能が追加されました。
- D) ホワイトボードの UI を改善しました。
- E) ウェルカムページアプリがテンプレートをデフォルト化する機能をサポートしました。
- F) 設定画面からスクリーンセーバー機能を設定できるようになりました。
- G) 設定画面から新たに工場出荷時の状態を復元できるようになりました。
- H) ポーランド語を追加し、日本語表記を一部改善しています。
- I) マーケットからのフィードバックを反映し機能を改善しています。


アップグレード内容の詳細

- A) ホーム画面の日付表示を、英語の省略表記に変更しました。
 - ・ これまでの表示では“月”と“日”が紛らわしいことがあり、それを修正しました。



B) Bytello DMS 機能が搭載されました。

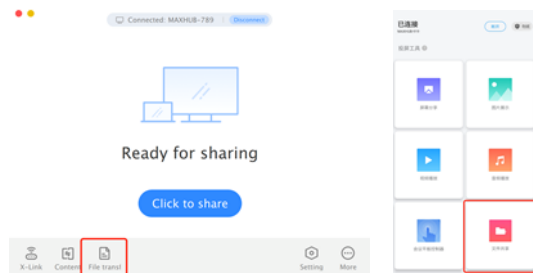
- Bytello DMS は多数の MAXHUB を集中管理するソフトウェアで、新規にインストールされています。



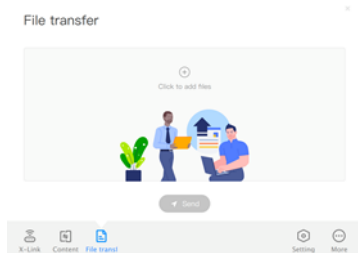
C) ワイヤレス画面共有でのファイル転送機能が追加されました。

- 最新版のワイヤレス画面共有アプリケーションをお使いください。アプリケーションは、公式 Web サイト “https://www.maxhub.com/en/screen_share”, あるいは Google Play, Appstore などから入手してください。Windows, Mac, iPhone および Android をサポートしています。
- MAXHUB に、送信側からファイルを送ります。

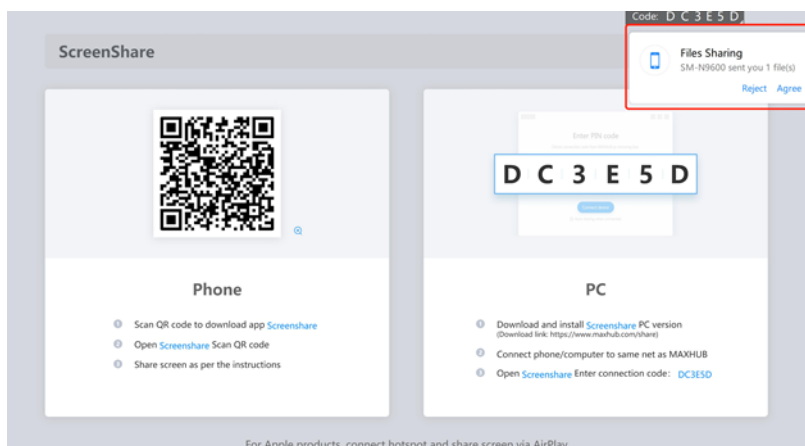
右のボタンを使うことで、PC やモバイル機器でファイル転送機能を利用することができます。



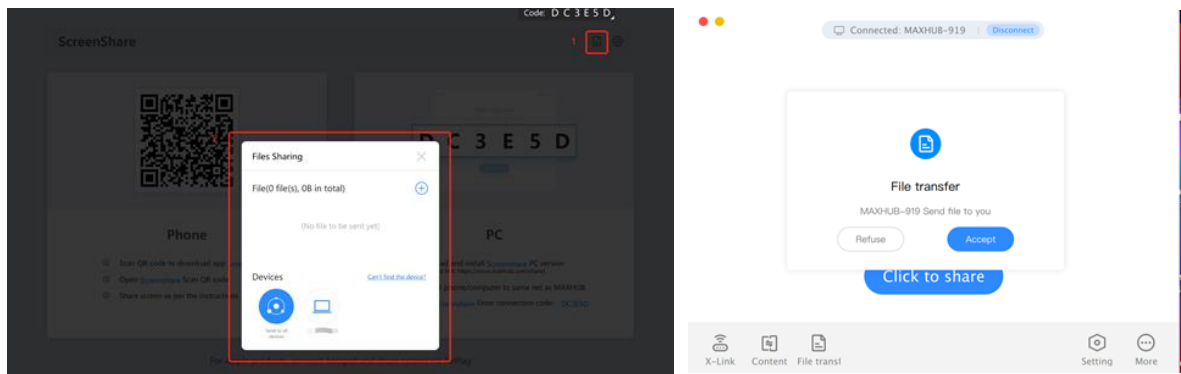
転送するファイルを選択します。



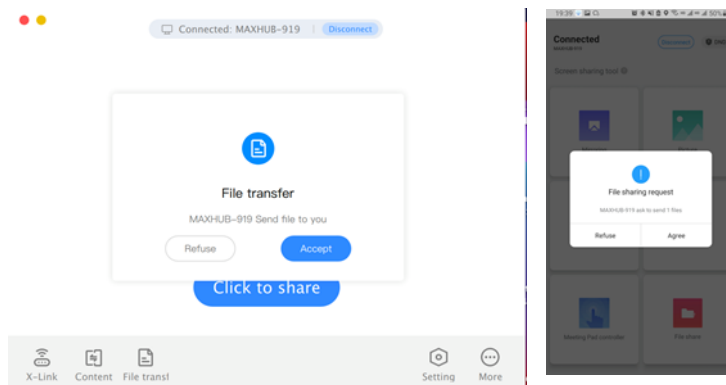
MAXHUB は確認メッセージを表示します。ファイルを受け取る場合は“同意する”をタップしてください。



- MAXHUB から PC やモバイル機器にファイルを送ります。
MAXHUB のワイヤレス共有画面 右上のドキュメントアイコンをタップし、ファイル転送パネルを表示します。
MAXHUB 内のファイルを選択し、転送したいデバイスを接続します。



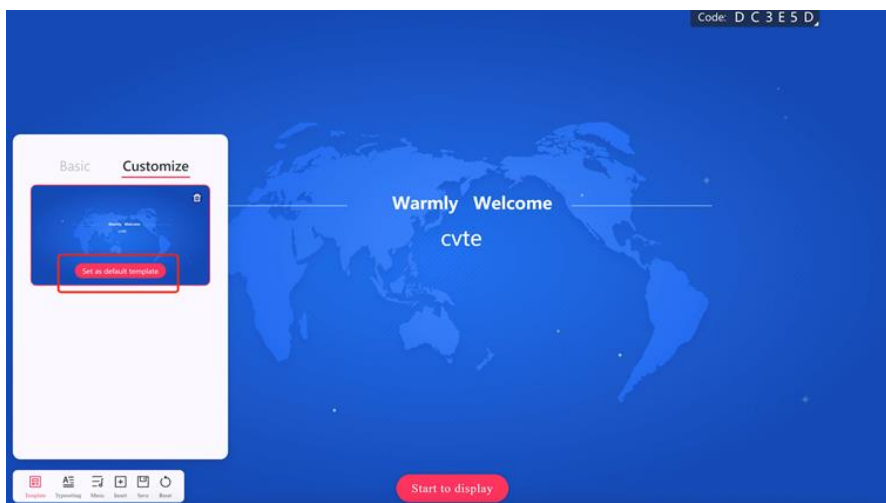
接続された PC やモバイル機器で同意するとファイルを受け取ります。



D) ホワイトボードの UI を改善しました。

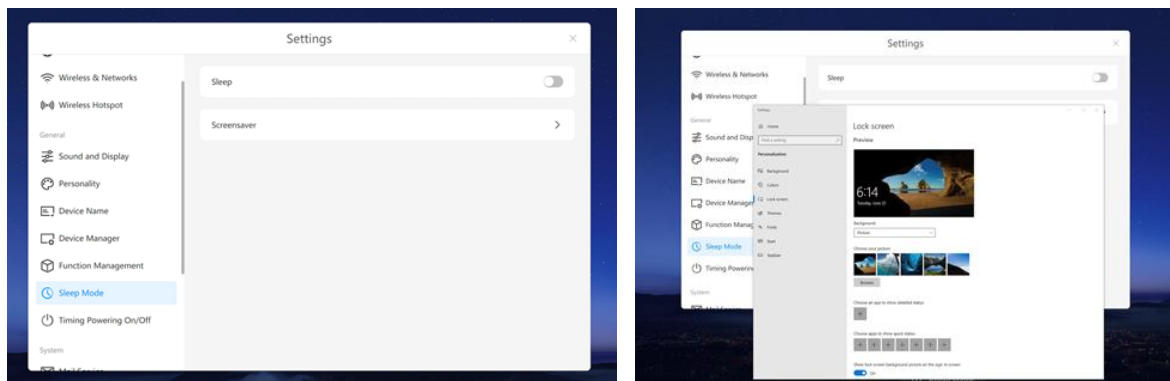
E) ウェルカムページアプリがテンプレートをデフォルト化する機能をサポートしました。

- ウェルカムページアプリの左下隅にあるテンプレートアイコンをタップするとテンプレート一覧が表示されます。一覧からタップすることでデフォルトのテンプレートに設定することができます。MAXHUB を再起動すると、このデフォルトのテンプレートがウェルカムページに表示されます。



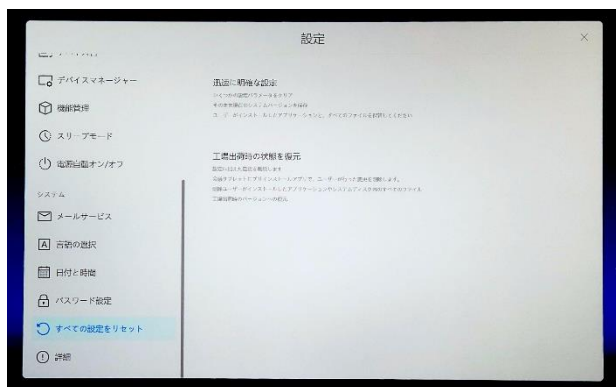
F) 設定画面からスクリーンセーバー機能を設定できるようになりました。

- 設定 > スリープモード に、“スクリーンセーバー”が追加されました。スクリーンセーバーをタップすると、Windows のロック画面設定パネルが表示され、スクリーンセーバーを設定することができます。



G) 設定画面から新たに工場出荷時の状態を復元できるようになりました。

- 設定 > すべての設定をリセット に、“工場出荷時の状態を復元”が追加されました。Cドライブの内容を工場出荷時の状態に復元します。



H) ポーランド語を追加し、日本語表記を一部改善しています。

- ポーランド語パッケージが Windows にインストールされている場合、設定画面でポーランド語オプションが表示されるようになり、選択して切り替えることが可能です。

I) マーケットからのフィードバックを反映し機能を改善しています。